

ΔΗΜΙΟΥΡΓΙΑ ΤΜΗΜΑΤΩΝ ΚΑΙ ΚΑΤΑΝΟΜΗ ΜΑΘΗΤΩΝ ΣΕ ΑΥΤΑ (ΝΗΠΙΑΓΩΓΕΙΑ)

Από τη σχολική χρονιά (2016-2017) λόγω της καθιέρωσης του Ενιαίου Τύπου Ολοήμερου Νηπιαγωγείου έχει αλλάξει ο χαρακτηρισμός των τμημάτων του. Δεν υπάρχει πλέον η έννοια «Κλασικό τμήμα» και «Ολοήμερο τμήμα». Το Νηπιαγωγείο κινείται στη λογική του Δημοτικού Σχολείου: Υπάρχουν πρωινά τμήματα που αποκαλούνται «**Υποχρεωτικού Πρωινού (08:30-13:00) Νηπιαγωγείου**» και, όπου πληρούνται οι προϋποθέσεις, τμήμα ή τμήματα «**Προαιρετικού Ολοήμερου (13:00-16:00) Νηπιαγωγείου**».

Επί της ουσίας ο τρόπος δημιουργίας τμημάτων στο MYSCHOOL δεν έχει αλλάξει. Όσον αφορά την ονομασία τους:

Το πρωινό τμήμα (08:30-13:00) μπορεί να λέγεται «**ΥΠΟΧΡΕΩΤΙΚΟ ΠΡΩΙΝΟ**» με τομέα σπουδών «Υποχρεωτικού Πρωινού (08:30-13:00) Νηπιαγωγείου». Το τμήμα που λειτουργεί από 13:00 ως 16:00 μπορεί να ονομάζεται «**ΠΡΟΑΙΡΕΤΙΚΟ ΟΛΟΗΜΕΡΟ**» με τομέα σπουδών «Προαιρετικού Ολοήμερου (13:00-16:00) Νηπιαγωγείου».

Οι προαναφερθείσες ονομασίες είναι ενδεικτικές. Μπορείτε να δώσετε όποιο όνομα σας βολεύει, προσέξτε μόνο να ορίσετε σωστά τον τομέα σπουδών του κάθε τμήματος. **Επίσης, έχετε τη δυνατότητα να αλλάξετε το όνομα ενός τμήματος όποτε θέλετε, όχι όμως τον τομέα σπουδών.** Σε αυτή την περίπτωση θα πρέπει να δημιουργήσετε εξ αρχής το τμήμα.

Συνεπώς σε ένα Νηπιαγωγείο με δύο τμήματα «Υποχρεωτικού Πρωινού» και ένα «Προαιρετικού Ολοήμερου», θα φτιάξουμε 3 τμήματα (όσες και οι νηπιαγωγοί που διδάσκουν) συν, αν υφίσταται, ένα τμήμα «Πρωινής Ζώνης – Πρώρης Υποδοχής».

Με την ευκαιρία να θυμίσουμε ότι στο κελί ΛΕΙΤΟΥΡΓΙΚΟΤΗΤΑ, που βρίσκεται στο ΦΟΡΕΙΣ – Ο ΦΟΡΕΑΣ ΜΟΥ, βάζουμε τον αριθμό των τμημάτων «Υποχρεωτικού Πρωινού (08:30-13:00) Νηπιαγωγείου» που λειτουργούν στη μονάδα μας. Στο παράδειγμά μας πρέπει να βάλουμε τον αριθμό 2.

Πηγαίνουμε ΣΧΟΛΙΚΗ ΜΟΝΑΔΑ – ΔΙΑΧΕΙΡΙΣΗ ΤΜΗΜΑΤΩΝ και πατάμε το εικονίδιο της προσθήκης (το πράσινο +). Δίνουμε το όνομα που θέλουμε, επιλέγουμε «ΠΡΟΝΗΠΙΑ – ΝΗΠΙΑ» αν το τμήμα είναι μικτό δηλ. έχει παιδιά και από τις δύο ηλικιακές ομάδες, ορίζουμε τον τομέα σπουδών και το όνομα του υπεύθυνου εκπαιδευτικού. Παρατηρούμε ότι, ανάλογα με τον τομέα σπουδών, εμφανίζεται κάτω από τα στοιχεία του τμήματος ένας πίνακας με δραστηριότητες και ώρες, οι οποίες στη συνέχεια θα πρέπει να ανατεθούν στους εκπαιδευτικούς που τις κάνουν.


Να λοιπόν τα τμήματα στο Νηπιαγωγείο του παραδείγματός μας:

Όνομα	ΥΠΟΧΡΕΩΤΙΚΟ ΠΡΩΙΝΟ 1	Τομέας Σπουδών	Υποχρεωτικού Πρωινού (08:30-13:00)
Τάξη	ΠΡΟΝΗΠΙΑ-ΝΗΠΙΑ	Υπεύθυνος Εκπαιδευτικός	ΑΙΘΟΥΣΑ ΔΙΔΑΣΚΑΛΙΑΣ 1
Αίθουσα διδασκαλίας			

Επιλογή	Ενιαίο Μάθημα	Μάθημα	Επιτρεπόμενες ώρες διδασκαλίας ανά εβδομάδα	Ώρες Διδασκαλίας στο τμήμα	Διπλασιασμός ωρών	Συνδιδασκαλία
<input checked="" type="checkbox"/>		Ελεύθερο παιχνίδι	5 έως 5	<input type="text" value="5"/>	<input type="checkbox"/>	
<input checked="" type="checkbox"/>		Πρόγευμα	5 έως 5	<input type="text" value="5"/>	<input type="checkbox"/>	
<input checked="" type="checkbox"/>		Οργανωμένες δραστηριότητες και διερευνήσεις	5 έως 5	<input type="text" value="5"/>	<input type="checkbox"/>	
<input checked="" type="checkbox"/>		Ελεύθερο παιχνίδι (Ανατροφοδότηση)	5 έως 5	<input type="text" value="5"/>	<input type="checkbox"/>	
<input checked="" type="checkbox"/>		Αναστοχασμός	5 έως 5	<input type="text" value="5"/>	<input type="checkbox"/>	

Όνομα 


Τάξη 


Υπεύθυνος Εκπαιδευτικός 


Τομέας Σπουδών 


Αίθουσα διδασκαλίας 


Επιλογή	Ενιαίο Μάθημα	Μάθημα	Επιτρεπόμενες ώρες διδασκαλίας ανά εβδομάδα	Ώρες Διδασκαλίας στο τμήμα	Διπλασιασμός ωρών	Συνδιδασκαλία
<input checked="" type="checkbox"/>		Ελεύθερο παιχνίδι	5 έως 5	<input type="text" value="5"/>	<input type="checkbox"/>	
<input checked="" type="checkbox"/>		Πρόγευμα	5 έως 5	<input type="text" value="5"/>	<input type="checkbox"/>	
<input checked="" type="checkbox"/>		Οργανωμένες δραστηριότητες και διερευνήσεις	5 έως 5	<input type="text" value="5"/>	<input type="checkbox"/>	
<input checked="" type="checkbox"/>		Ελεύθερο παιχνίδι (Ανατροφοδότηση)	5 έως 5	<input type="text" value="5"/>	<input type="checkbox"/>	
<input checked="" type="checkbox"/>		Αναστοχασμός	5 έως 5	<input type="text" value="5"/>	<input type="checkbox"/>	

Όνομα 

Τάξη 


Υπεύθυνος Εκπαιδευτικός 


Τομέας Σπουδών 


Αίθουσα διδασκαλίας 


Επιλογή	Ενιαίο Μάθημα	Μάθημα	Επιτρεπόμενες ώρες διδασκαλίας ανά εβδομάδα	Ώρες Διδασκαλίας στο τμήμα	Διπλασιασμός ωρών	Συνδιδασκαλία
<input checked="" type="checkbox"/>		Γεύμα	5 έως 5	<input type="text" value="5"/>	<input type="checkbox"/>	
<input checked="" type="checkbox"/>		Χαλάρωση	5 έως 5	<input type="text" value="5"/>	<input type="checkbox"/>	
<input checked="" type="checkbox"/>		Δραστηριότητες και διερευνήσεις	5 έως 5	<input type="text" value="5"/>	<input type="checkbox"/>	
<input checked="" type="checkbox"/>		Ελεύθερο και οργανωμένο παιχνίδι	5 έως 5	<input type="text" value="5"/>	<input type="checkbox"/>	


Στοιχεία τμήματος

Όνομα 

Τάξη 

Υπεύθυνος Εκπαιδευτικός 

Τομέας Σπουδών 

Αίθουσα διδασκαλίας 

Επιλογή	Ενιαίο Μάθημα	Μάθημα	Επιτρεπόμενες ώρες διδασκαλίας ανά εβδομάδα	Ώρες Διδασκαλίας στο τμήμα	Διπλασιασμός ωρών	Συνδιδασκαλία
<input checked="" type="checkbox"/>		Πρωινή Ζώνη	5 έως 5	<input type="text" value="5"/>	<input type="checkbox"/>	

Αυτό βλέπουμε μπαίνοντας στη ΔΙΑΧΕΙΡΙΣΗ ΤΜΗΜΑΤΩΝ:

Σύρετε την επικεφαλίδα μιας στήλης εδώ, ώστε να γίνει η ομαδοποίηση βάσει της επικεφαλίδας			
	Όνομα	Τάξη	Τομέας Σπουδών
	ΠΡΟΑΙΡΕΤΙΚΟ ΟΛΟΗΜΕΡΟ	ΠΡΟΝΗΠΙΑ-ΝΗΠΙΑ	Προαιρετικού Ολοήμερου (13:00-16:00) Νηπιαγωγείου
	ΠΡΩΩΡΗΣ ΥΠΟΔΟΧΗΣ	ΠΡΟΝΗΠΙΑ-ΝΗΠΙΑ	Πρωινή Ζώνη / Πρόωρη Υποδοχή Νηπιαγωγείου
	ΥΠΟΧΡΕΩΤΙΚΟ ΠΡΩΙΝΟ 1	ΠΡΟΝΗΠΙΑ-ΝΗΠΙΑ	Υποχρεωτικού Πρωινού (08:30-13:00) Νηπιαγωγείου
	ΥΠΟΧΡΕΩΤΙΚΟ ΠΡΩΙΝΟ 2	ΠΡΟΝΗΠΙΑ-ΝΗΠΙΑ	Υποχρεωτικού Πρωινού (08:30-13:00) Νηπιαγωγείου

Με παρόμοιο τρόπο δημιουργούμε και το Τμήμα Ένταξης, αν έχουμε.

Αν στο Νηπιαγωγείο λειτουργούν 2 + 2 τμήματα (4 νηπιαγωγεί), θα φτιάξουμε 4 τμήματα. Θα μπορούσαν να είναι:

ΥΠΟΧΡΕΩΤΙΚΟ ΠΡΩΙΝΟ 1 με τομέα σπουδών: «Υποχρεωτικού Πρωινού (08:30-13:00) Νηπιαγωγείου».

ΠΡΟΑΙΡΕΤΙΚΟ ΟΛΟΗΜΕΡΟ 1 με τομέα σπουδών: «Προαιρετικού Ολοήμερου (13:00-16:00) Νηπιαγωγείου»

Και:

ΥΠΟΧΡΕΩΤΙΚΟ ΠΡΩΙΝΟ 2 με τομέα σπουδών: «Υποχρεωτικού Πρωινού (08:30-13:00) Νηπιαγωγείου».

ΠΡΟΑΙΡΕΤΙΚΟ ΟΛΟΗΜΕΡΟ 2 με τομέα σπουδών: «Προαιρετικού Ολοήμερου (13:00-16:00) Νηπιαγωγείου».

ΚΑΤΑΝΟΜΗ ΜΑΘΗΤΩΝ ΣΕ ΤΜΗΜΑΤΑ

Αφού ολοκληρώσουμε τη δημιουργία τμημάτων, πρέπει να κατανεύουμε τους μαθητές σε αυτά. Πηγαίνουμε ΜΑΘΗΤΕΣ – ΕΓΓΡΑΦΕΣ ΜΑΘΗΤΩΝ – ΚΑΤΑΝΟΜΗ ΜΑΘΗΤΩΝ ΣΕ ΤΜΗΜΑΤΑ. Επιλέγουμε τάξη εγγραφής «ΠΡΟΝΗΠΙΑ – ΝΗΠΙΑ» και τύπο τμήματος. Τσεκάρουμε τα ονόματα που θέλουμε και αποθηκεύουμε. Στο πρώτο παράδειγμα Νηπιαγωγείου που αναφέραμε (2+1 τμήματα), η εικόνα θα είναι η ακόλουθη:

Τα παιδιά των δύο πρωινών τμημάτων:

Τάξη εγγραφής <input type="text" value="ΠΡΟΝΗΠΙΑ-ΝΗΠΙΑ"/>		Τύπος Τμήματος <input type="text" value="Υποχρεωτικού Πρωινού (08:30-1"/>	
Επώνυμο	Όνομα	ΥΠΟΧΡΕΩΤΙΚΟ ΠΡΩΙΝΟ 1	ΥΠΟΧΡΕΩΤΙΚΟ ΠΡΩΙΝΟ 2
██████████	██████████	<input checked="" type="checkbox"/>	<input type="checkbox"/>
██████████	██████████	<input type="checkbox"/>	<input checked="" type="checkbox"/>
██████████	██████████	<input checked="" type="checkbox"/>	<input type="checkbox"/>
██████████	██████████	<input checked="" type="checkbox"/>	<input type="checkbox"/>
██████████	██████████	<input type="checkbox"/>	<input checked="" type="checkbox"/>

Τα παιδιά του ολοήμερου:

Τάξη εγγραφής	ΠΡΟΝΗΠΙΑ-ΝΗΠΙΑ	Τύπος Τμήματος	Προαιρετικού Ολοήμερου (13:00)
Επώνυμο	Όνομα	ΠΡΟΑΙΡΕΤΙΚΟ ΟΛΟΗΜΕΡΟ	
		<input checked="" type="checkbox"/>	
		<input checked="" type="checkbox"/>	
		<input type="checkbox"/>	
		<input checked="" type="checkbox"/>	
		<input checked="" type="checkbox"/>	

Τα παιδιά του τμήματος πρόωρης υποδοχής:

Τάξη εγγραφής	ΠΡΟΝΗΠΙΑ-ΝΗΠΙΑ	Τύπος Τμήματος	Πρωινή Ζώνη / Πρόωρη Υποδοχή
Επώνυμο	Όνομα	ΠΡΟΩΡΗΣ ΥΠΟΔΟΧΗΣ	
		<input checked="" type="checkbox"/>	
		<input type="checkbox"/>	
		<input checked="" type="checkbox"/>	
		<input type="checkbox"/>	
		<input type="checkbox"/>	

Επισημαίνεται ότι τα ονόματα των παιδιών που φοιτούν στο ολοήμερο τμήμα θα τα τσεκάρουμε δυο φορές: Μία στο τμήμα (ή τμήματα) των 08:30-13:00 και μία στο τμήμα 13:00-16:00. Το ίδιο θα κάνουμε και με τα παιδιά του τμήματος Πρωινής Ζώνης: Θα τα τσεκάρουμε τρεις φορές. Είναι απαραίτητο, όποτε φτιάχνουμε ένα τμήμα, να δηλώνουμε τους μαθητές που ανήκουν σε αυτό.

Για να βεβαιωθούμε ότι η κατανομή που κάναμε είναι σωστή, πηγαίνουμε ΣΧΟΛΙΚΗ ΜΟΝΑΔΑ – ΜΑΘΗΤΙΚΟ ΔΥΝΑΜΙΚΟ και ελέγχουμε τους πίνακες βάζοντας στον τομέα σπουδών τον τύπο που θέλουμε. Αν ο αριθμός των παιδιών εμφανίζεται μικρότερος, δεν έχουμε τσεκάρει (κατανειμει) κάποιον στο τμήμα αυτό. Επιστρέφουμε στην κατανομή μαθητών, κάνουμε τις απαραίτητες διορθώσεις και ελέγχουμε εκ νέου.

Τάξη:		Τομέας Σπουδών:	Υποχρεωτικού Πρωινού (08:30)				
Τάξη	Τμήμα	Αριθμός Εγγεγραμμένων			Αριθμός Ενεργών		
		Αγόρια	Κορίτσια	Σύνολο	Αγόρια	Κορίτσια	Σύνολο
ΠΡΟΝΗΠΙΑ-ΝΗΠΙΑ	ΥΠΟΧΡΕΩΤΙΚΟ ΠΡΩΙΝΟ 1	5	2	7	5	2	7
ΠΡΟΝΗΠΙΑ-ΝΗΠΙΑ	ΥΠΟΧΡΕΩΤΙΚΟ ΠΡΩΙΝΟ 2	3	5	8	3	5	8
		Σύνολο: 8	Σύνολο: 7	Σύνολο: 15	Σύνολο: 8	Σύνολο: 7	Σύνολο: 15

Αν δεν έχουμε κάνει καμία κατανομή μαθητή σε κανένα τμήμα, ο πίνακας θα εμφανίζεται κενός.

Τάξη:		Τομέας Σπουδών:	Υποχρεωτικού Πρωινού (08:30)				
Τάξη	Τμήμα	Αριθμός Εγγεγραμμένων			Αριθμός Ενεργών		
		Αγόρια	Κορίτσια	Σύνολο	Αγόρια	Κορίτσια	Σύνολο
ΠΡΟΝΗΠΙΑ-ΝΗΠΙΑ	ΥΠΟΧΡΕΩΤΙΚΟ ΠΡΩΙΝΟ 1	0	0	0	0	0	0
ΠΡΟΝΗΠΙΑ-ΝΗΠΙΑ	ΥΠΟΧΡΕΩΤΙΚΟ ΠΡΩΙΝΟ 2	0	0	0	0	0	0
		Σύνολο: 0	Σύνολο: 0	Σύνολο: 0	Σύνολο: 0	Σύνολο: 0	Σύνολο: 0